



ISTITUTO DI ISTRUZIONE SUPERIORE “CESTARI - RIGHI”

Borgo San Giovanni, 12/A - 30015 Chioggia (VE)

Tel. 041.4967600 Fax 041.4967733

Cod. Mecc. VEIS02200R – C.F. 91021780274

e-mail: veis02200r@istruzione.it

e-mail certificata: veis02200r@pec.istruzione.it



I.T.C.S “Domenico Cestari”

Cod. Mecc. VETD022013 (diurno)

Cod. Mecc.: VETD02251C (serale)

I.T.I.S. “Augusto Righi”

Cod.Mecc.VETF022019 (diurno)

Cod.Mecc.VETF02251P (serale)

I.P.S.S.A.R “Giovanni Sandonà”

Cod. Mecc. VERH022011

www.cestari-righi.edu.it



UNIONE EUROPEA

FONDI
STRUTTURALI
EUROPEI

pon
2014-2020



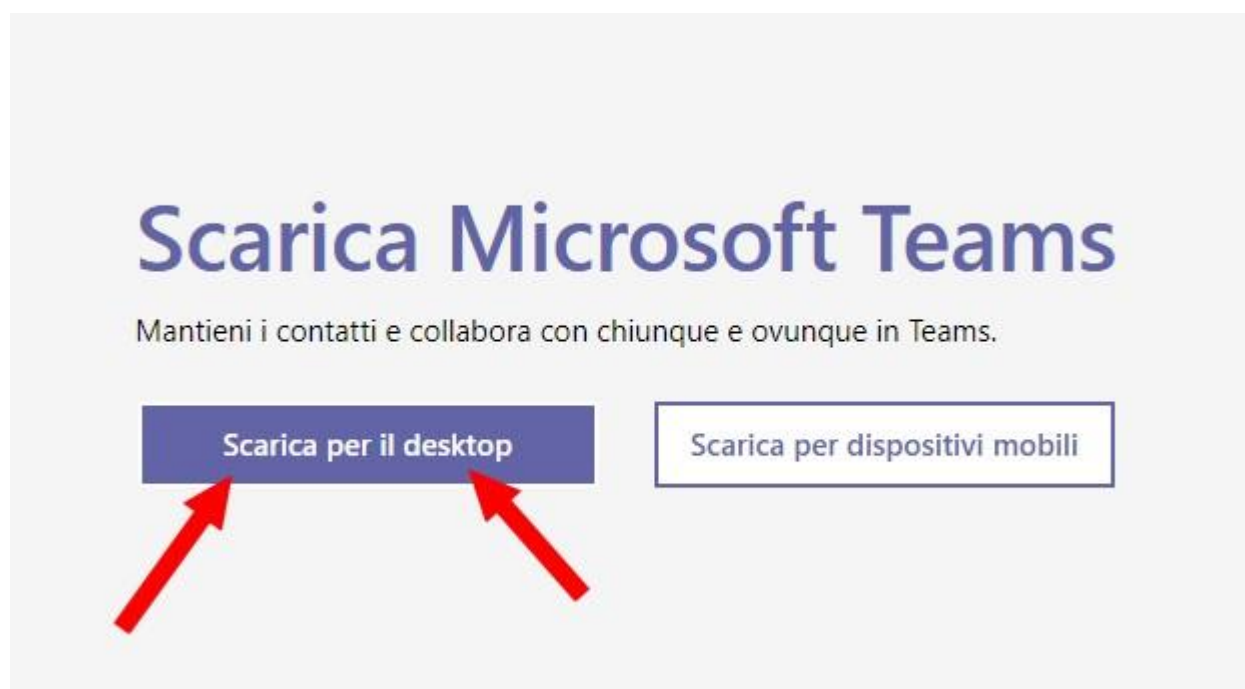
MIUR

Ministero dell'Istruzione, dell'Università e della Ricerca
Dipartimento per la Programmazione
Direzione Generale per interventi in materia di edilizia
scolastica, per la gestione dei fondi strutturali per
l'istruzione e per l'innovazione digitale
Ufficio IV

PER LA SCUOLA - COMPETENZE E AMBIENTI PER L'APPRENDIMENTO (FSE-FESR)

INDICAZIONI OPERATIVE PARTECIPAZIONE AL COLLEGIO DOCENTI MEDIANTE L'APPLICAZIONE MICROSOFT TEAMS

- Per partecipare ai Collegi Docenti in modalità on line utilizzeremo l'applicazione Microsoft Teams.
- **Conviene, se non l'avete già fatto, scaricare e installare l'applicazione desktop¹ perché più stabile e veloce della versione web².**
- Andare all'indirizzo:
<https://www.microsoft.com/it-it/microsoft-365/microsoft-teams/download-app> e cliccare su “Scarica per il desktop”



¹ Possibile per l'app Microsoft Teams

² (che a volte non parte proprio....!)

- Nella schermata successiva cliccare su “Scarica Teams”

Scarica Teams per il lavoro sul tuo desktop



Scarica Teams

- Una volta scaricato il file, eseguitelo e seguite le istruzioni.
- Vi verrà richiesto di inserire il **vostro** account scolastico (**il primo accesso deve essere già stato eseguito**) sul dominio veis02200r.onmicrosoft.com:

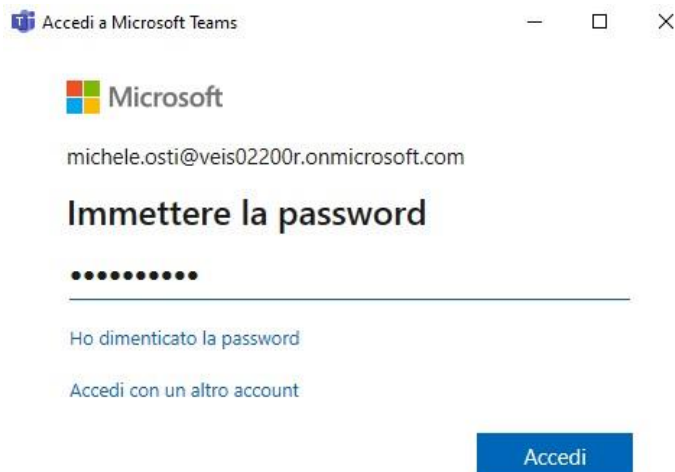


Immetti il tuo account di lavoro o scolastico oppure il tuo account Microsoft.

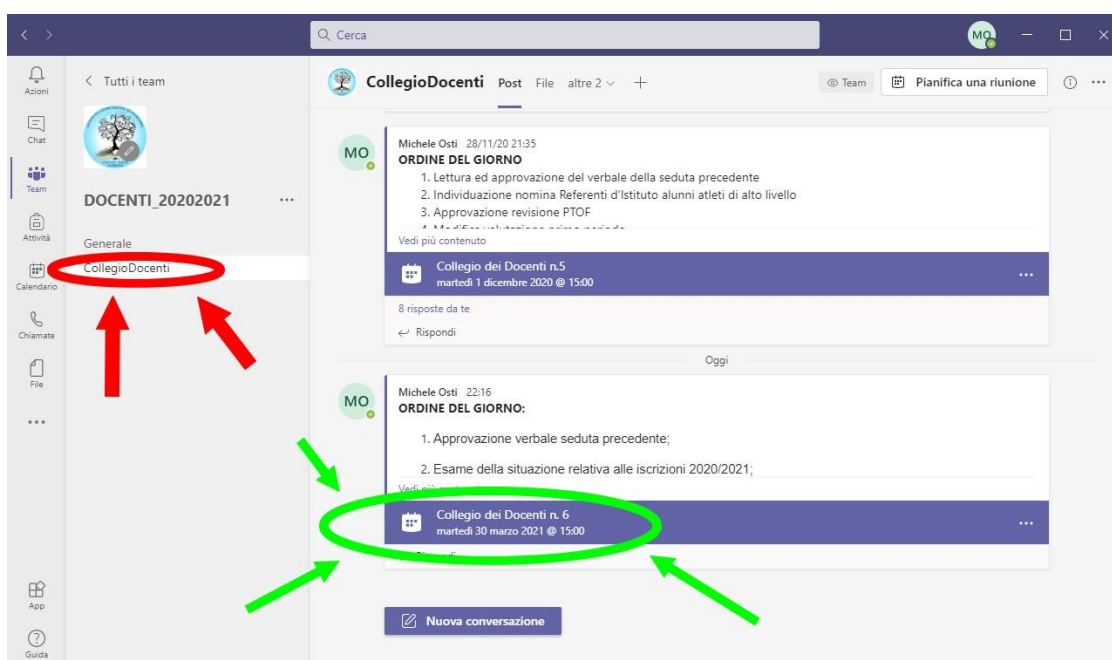
michele.osti@veis02200r.onmicrosoft.com

Accedi

- cliccate poi su Accedi e vi verrà richiesto di inserire la password³



- Una volta entrati nell'applicazione dovrete vedere la seguente schermata che elenca i team cui appartenete. Cliccando sul canale "Collegio Docenti" dovrete vedere inoltre la riunione già pianificata.



³ Che ovviamente NON sarà più **Chioggia@1** in quanto DOVETE aver già eseguito il primo accesso e cambiato la password.

Cliccando sulla riunione **Collegio dei Docenti n.6** si aprirà la seguente finestra e potrete partecipare al Collegio cliccando su **Partecipa** in alto a destra.

Collegio dei Docenti n. 6 Chat Dettagli Assistente Pianificazione

Partecipa Chiudi

Verifica

MO Michele Osti Organizzatore

Collegio dei Docenti n. 6

Non disponi delle autorizzazioni necessarie per creare riunioni private. + Facoltativi

30 mar 2021 15:00 → 30 mar 2021 17:00 2 h Tutto il giorno

Non si ripete

DOCENTI_20202021 > CollegioDocenti

Aggiungi posizione

ORDINE DEL GIORNO:

1. Approvazione verbale seduta precedente;
2. Esame della situazione relativa alle iscrizioni 2020/2021;
3. Esami di stato: comunicazione composizione commissioni agli studenti, modalità consegna elaborato, modello documento di classe.
4. Aggiornamento situazione PCTO;
5. Modalità verifica PAI;